

D Ø R / D O O R

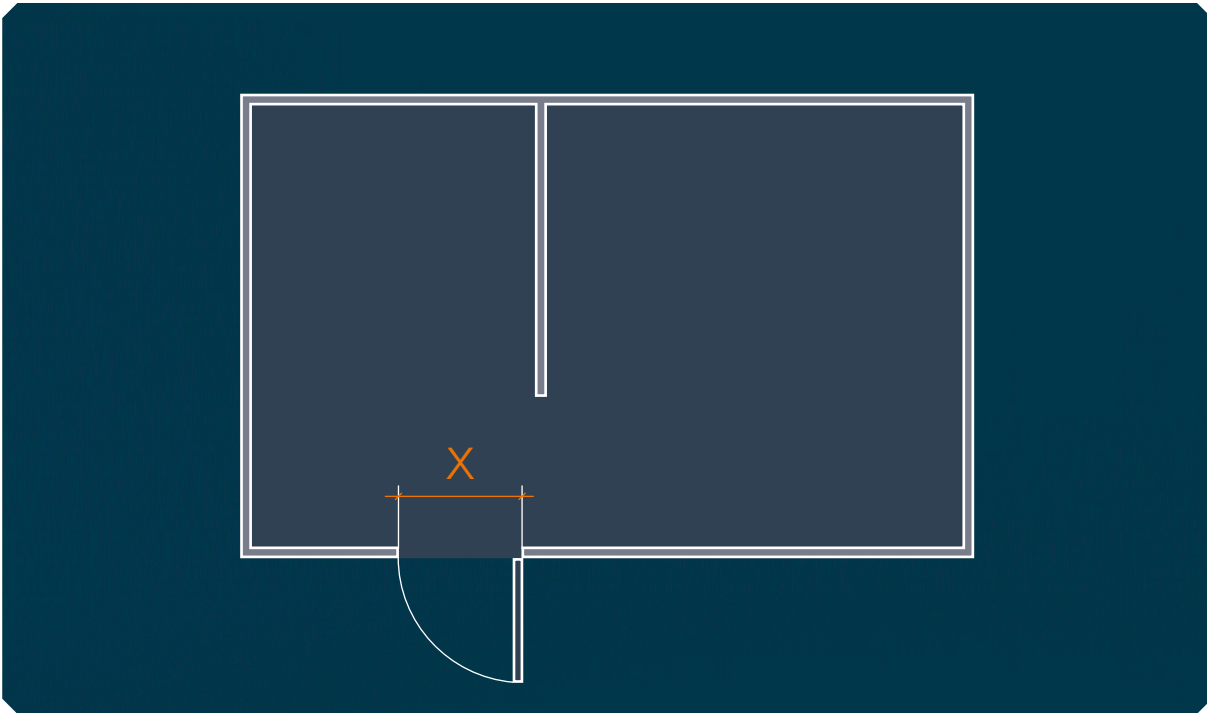
MONTASJEANVISNING INSTALLATION INSTRUCTIONS



(1) KONTROLL / CHECKING

Sjekk tegning og kontroller mål på utsparingen. Målene til åpningen i veggen skal være samme som karmens innermål.

Check the drawing and the dimensions of the opening. The dimensions of the door opening in the wall must be the same as the internal dimensions of the frame.



(2) U-PROFIL / FLASHING U-SHAPE

Fest u-profil med silikon og montasjeskruer. Avstand mellom skrue og karm profil må være 20 mm.

Attach the U-shaped profile using silicon and screws. The gap between screw and profile edge must be 20 mm.



[3.1] KARM / DOOR FRAME

Alle våre dører festes med gjennomgående skruer. det bores med 6mm bor gjennom hele veggen og så 9mm gjennom stålplaten på innsiden av rommet. Sjekk at karmen er i vater og at diagonalen innvendig i karm er like.

All our doors are fixed with through screws. A 6mm drill is drilled through the entire wall and then a 9mm through the steel plate on the inside of the room. Fit the frame against the wall and attach temporary (for example using C-clamps), check first that the frame is horizontal and upright.



[3.2] KARM / DOOR FRAME


Monter karmen mot vegg og fest den med medsendte skruer. Kontroller diagonalen. Dette er avgjørende viktig for dørens funksjon.

Check the diagonals inside the frame are equal and secure the frame using the screws provided.




(S) SLEPELIST / DOOR STRIPE

Juster slepelisten når døren er lukket som vist på bildet. Adjust door sealing as shown in the picture.



(S) SLEPELIST / DOOR STRIPE POSITION

Slepelisten skal kun berøre gulvet når døren er lukket. Seal should only touch the floor when the door is closed.



Vi leverer også:

- » skyveporter
- » standard dører
- » kjøre-ramper
- » ventiler
- » trykkutjevningssluker
- » pvc-gardiner
- » innestegningsalarm

We also deliver:

- » sliding doors
- » standard doors
- » vehicle ramps
- » valves
- » pressure equalisation hatches
- » PVC curtains
- » man in cold room alarm



Fresvik - Hovudkontor
N-6896 FRESVIK
Tel: 57 69 83 00
E-Post: post@fresvik.no

Fresvik avd. Drammen
Tollbugt. 105
N-3041 DRAMMEN
Tel: 32 20 82 00

www.fresvik.no